

Strongyloides stercoralis en Hospital Regional Lambayeque

Sebastian A. Iglesias-Osores^{1,a}

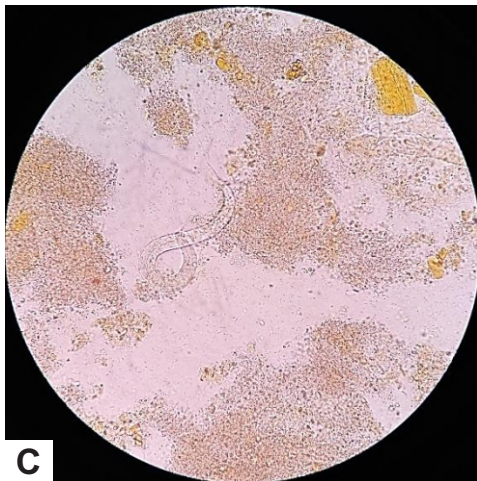
Strongyloides stercoralis es un nemátodo que infecta a 30 millones de personas en más de 70 países, las infecciones usualmente es una enfermedad asintomática del intestino; se hace difícil su diagnóstico porque su estado larval es irregular⁽¹⁾. *S. stercoralis* es un parásito que causa síndrome de infección crónica, se puede tratar con Ivermectina, Thiabendazol o Albendazol⁽²⁾. Normalmente se encuentra en pacientes inmunodeprimidos y pacientes tratados con corticoides, la falla en el diagnóstico hace que se encuentre en etapas de hiperinfección⁽³⁾. En el Perú se encuentra con una prevalencia del 75,3 % y mayormente en pacientes con VIH⁽⁴⁾. Se debe hacer énfasis en el diagnóstico de esta enfermedad desatendida y entrenar al personal de salud para su mejor identificación.



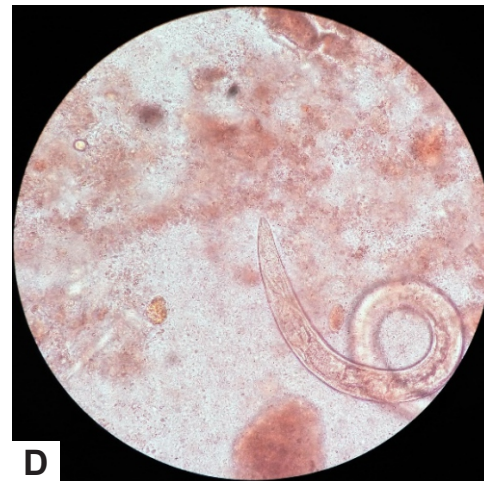
A) *Strongyloides stercoralis* (Examen Microscópico Directo, 20x).



B) *Strongyloides stercoralis* (Examen Microscópico Directo, 20x).



C) *Strongyloides stercoralis* (Examen Microscópico Directo, 20x).



D) *Strongyloides stercoralis* (Examen Microscópico Directo, 20x).

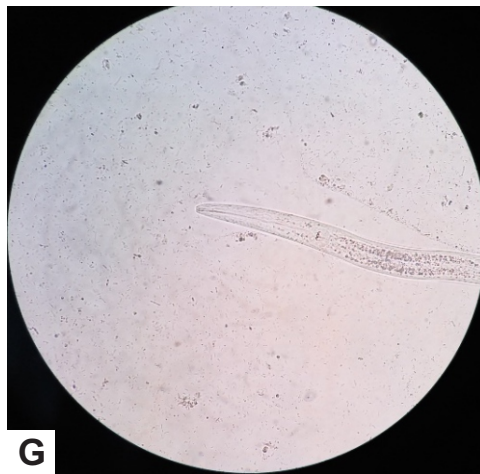
¹ Universidad Nacional Pedro Ruiz Gallo. Lambayeque-Perú.
^a Biólogo.



E). *Strongyloides stercoralis* (Examen Microscópico Directo, 20x).



F). *Strongyloides stercoralis* (Examen Microscópico Directo, 20x).



G). *Strongyloides stercoralis* (Examen Microscópico Directo, 20x).

Agradecimiento: Al Dr. Heber Silva-Díaz, por sus enseñanzas e incentivo hacia la investigación.

Fuentes de financiamiento: Autofinanciado.

Conflictos de interés: Los autores declaran no tener conflictos de interés en la publicación de este artículo.

REFERENCIAS BIBLIOGRÁFICAS

1. Siddiqui AA, Berk SL. Diagnosis of *Strongyloides stercoralis* infection. *Clin Infect Dis*. 2001;33(7):1040-1047. doi:10.1086/322707.
2. Segarra-Newnham M. Manifestations, diagnosis, and treatment of *Strongyloides stercoralis* infection. *Ann Pharmacother*. 2007;41(12):1992-2001. doi:10.1345/aph.1K302.
3. Hernandez-Chavarria F. *Strongyloides stercoralis*: Un parásito subestimado. *Parasitol al día*. 2001;25(1-2):40-49. doi:10.4067/S0716-07202001000100008.
4. Schär F, Trostorf U, Giardina F, et al. *Strongyloides stercoralis*: Global Distribution and Risk Factors. *PLoS Negl Trop Dis*. 2013;7(7). doi:10.1371/journal.pntd.0002288.